

Ficha técnica

Kit de unión para disposición de módulos en vertical

\$17.2

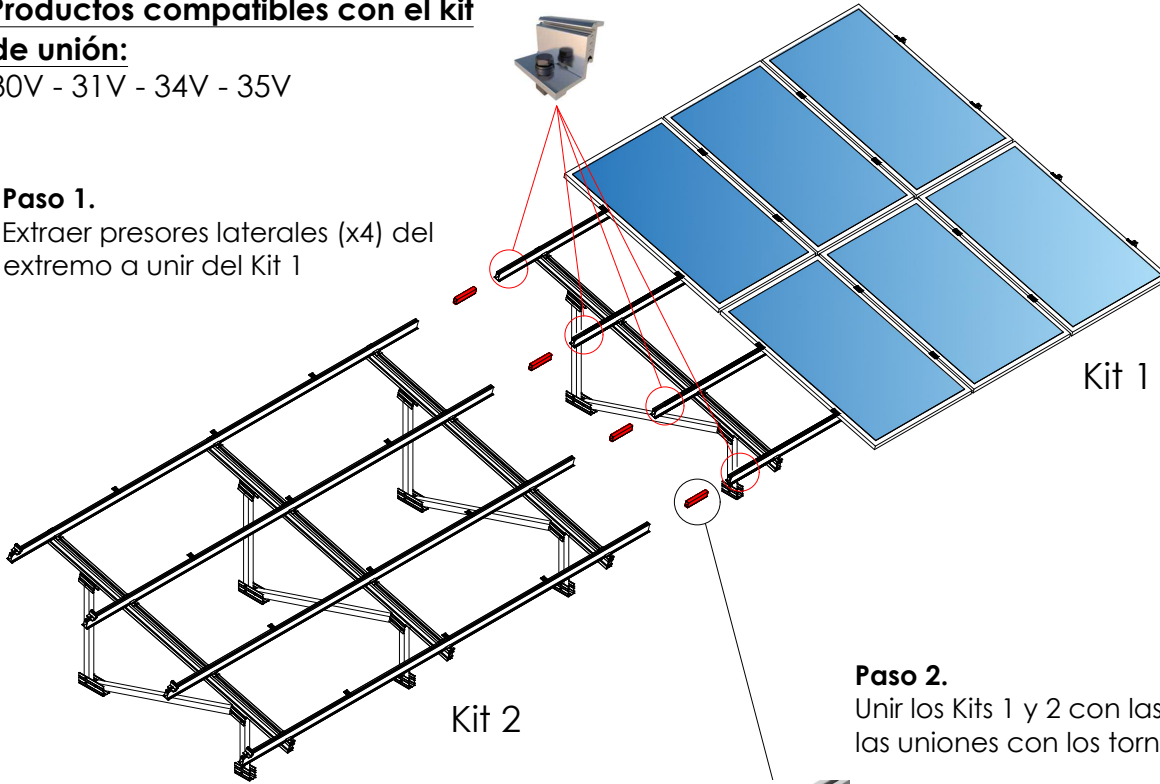
Productos compatibles con el kit

de unión:

30V - 31V - 34V - 35V

Paso 1.

Extraer presores laterales (x4) del extremo a unir del Kit 1




S11



x4

+

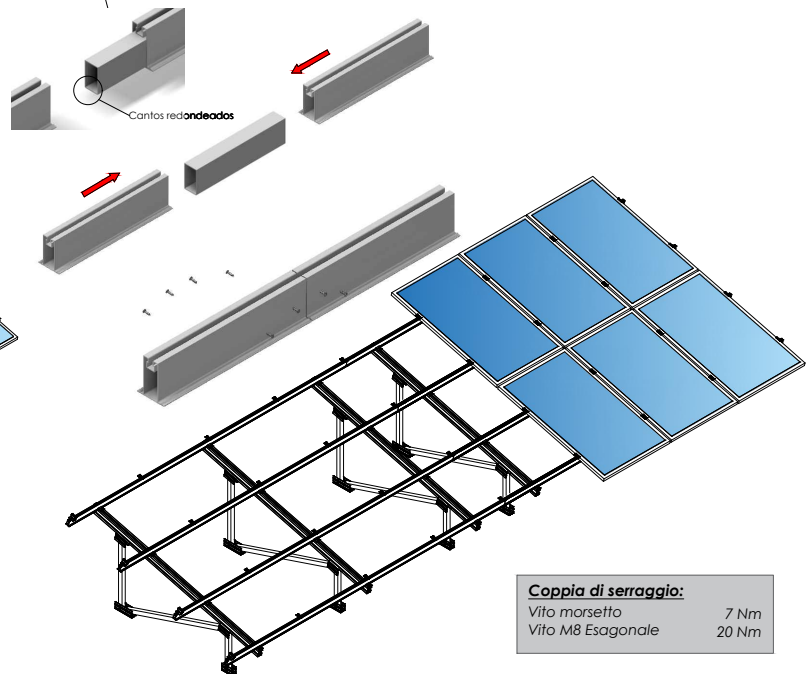
UG2



x4

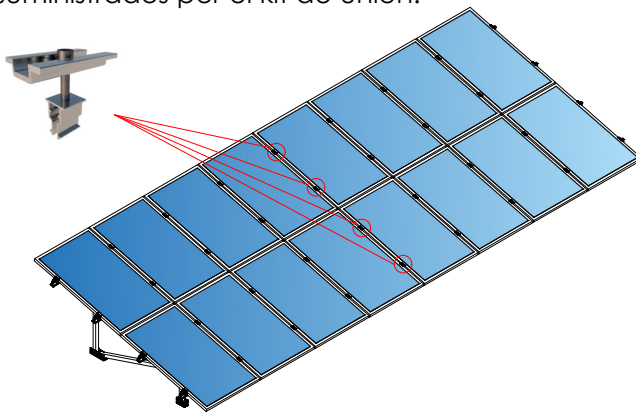
Paso 2.

Unir los Kits 1 y 2 con las uniones (x4) y bloquear las uniones con los tornillos de fijación.

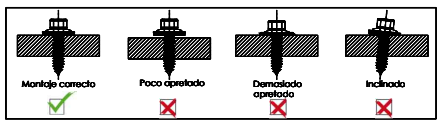


Paso 3.

Montar módulos del kit 2 y unir los módulos del Kit 1 y 2 con los presores centrales (x4) suministrados por el kit de unión.



Coppia di serraggio:
 Vito masetto 7 Nm
 Vito M8 Esagonale 20 Nm



Herramientas necesarias:



\$17.2

Kit de unión para soportes inclinados verticales. Incluye 4 uniones (UG2), los tornillos de fijación para bloquear las uniones y 4 presores centrales (S11).

Tornillería acero inoxidable A2-70
Perfilería de aluminio EN AW 6005A T6



Marcado ES19/86524 CE

Con riserva di modifiche - Le illustrazioni dei prodotti sono esempi e possono differire dall'originale.